

FORMULAIRE DE COMMANDE POUR VERRE FEUILLETÉ SUR MESURE **SANS** TROUS PERCÉS

1 TYPE DE VERRE

<input type="checkbox"/> ESG Verre renforcé	<input type="checkbox"/> TVG Verre trempé à chaud
<input type="checkbox"/> ESG-H Verre renforcé – test d'absorption de la chaleur	

2 TYPES DE VERRE

<input type="checkbox"/> Standard
<input type="checkbox"/> Verre incolore (extra transparent)

3 FILM COMPOSITE

<input type="checkbox"/> Transparent (standard)	<input type="checkbox"/> Mat
---	------------------------------

Film composite coloré (www.vanceva.com)	<input type="checkbox"/> Coral Rose 0001	<input type="checkbox"/> Aquamarine 0002	<input type="checkbox"/> Smoke Grey 0003	<input type="checkbox"/> Sahara Sun 0004
<input type="checkbox"/> Ruby Red 0005	<input type="checkbox"/> Sapphire 0006	<input type="checkbox"/> Evening Shadow 0007	<input type="checkbox"/> Golden Light 0008	<input type="checkbox"/> Arctic Snow 0009
<input type="checkbox"/> Cool White 000A				

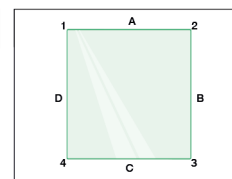
<input type="checkbox"/> Verre laminé Sentryglas®	L'épaisseur du film (t) varie de 0,76 mm à 0,89 mm, ce qui représente une différence de résistance de 0,13 mm !
---	---

4 ÉPAISSEUR DE VERRE (T)

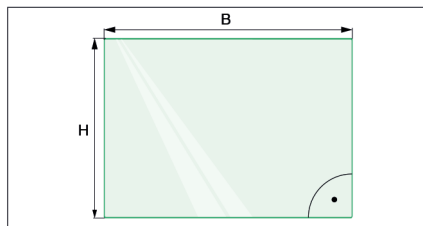
<input type="checkbox"/> 8,76 (4-0,76-4)	<input type="checkbox"/> 9,52 (4-1,52-4)	<input type="checkbox"/> 10,76 (5-0,76-5)	<input type="checkbox"/> 17,52 (8-1,52-8)
<input type="checkbox"/> 12,76 (6-0,76-6)	<input type="checkbox"/> 13,52 (6-1,52-6)	<input type="checkbox"/> 25,52 (12-1,52-12)	<input type="checkbox"/> 31,52 (15-1,52-15)
<input type="checkbox"/> 20,76 (10-0,76-10)	<input type="checkbox"/> 21,52 (10-1,52-10)	<input type="checkbox"/> 11,52 (5-1,52-5)	

5 BORDS

 Polis	<input type="checkbox"/> Tous les bords	<input type="checkbox"/> Côté A	<input type="checkbox"/> Côté B	<input type="checkbox"/> Côté C	<input type="checkbox"/> Côté D
---	---	---------------------------------	---------------------------------	---------------------------------	---------------------------------

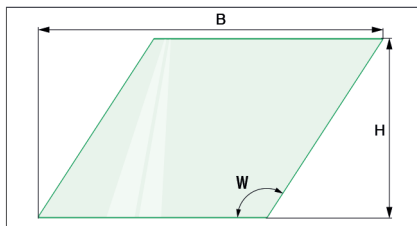


6 FORME



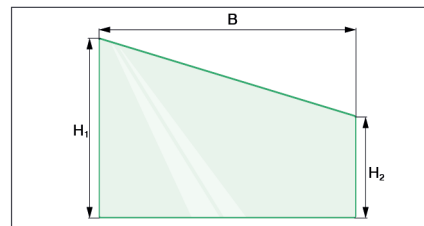
Quantité	H (mm)	B (mm)
_____	_____	_____
_____	_____	_____
_____	_____	_____
_____	_____	_____
_____	_____	_____

H_{max} = 1700mm – B_{max} = 2500mm



Quantité	H (mm)	B (mm)	W
_____	_____	_____	_____
_____	_____	_____	_____
_____	_____	_____	_____
_____	_____	_____	_____
_____	_____	_____	_____

H_{max} = 1700mm – B_{max} = 2500mm



Quantité	H ₁ (mm)	H ₂ (mm)	B (mm)
_____	_____	_____	_____
_____	_____	_____	_____
_____	_____	_____	_____
_____	_____	_____	_____
_____	_____	_____	_____

H_{max} = 1700mm – B_{max} = 2500mm

Q-railing

Expéditeur

Nom _____

Entreprise _____

Rue, n° _____

Code postal/ville _____

Téléphone _____

Fax _____

E-Mail _____

Numéro de client _____

FORMULAIRE DE COMMANDE POUR VERRE SUR MESURE **AVEC** TROUS PERCÉS

1 TYPE DE VERRE

<input type="checkbox"/> ESG Verre renforcé	<input type="checkbox"/> TVG Verre trempé à chaud
<input type="checkbox"/> ESG-H Verre renforcé – test d'absorption de la chaleur	

2 TYPES DE VERRE

<input type="checkbox"/> Standard
<input type="checkbox"/> Verre incolore (extra transparent)

3 FILM COMPOSITE

<input type="checkbox"/> Transparent (standard)	<input type="checkbox"/> Mat
---	------------------------------

Film composite coloré (www.vanceva.com)	<input type="checkbox"/> Coral Rose 0001	<input type="checkbox"/> Aquamarine 0002	<input type="checkbox"/> Smoke Grey 0003	<input type="checkbox"/> Sahara Sun 0004
<input type="checkbox"/> Ruby Red 0005	<input type="checkbox"/> Sapphire 0006	<input type="checkbox"/> Evening Shadow 0007	<input type="checkbox"/> Golden Light 0008	<input type="checkbox"/> Arctic Snow 0009
<input type="checkbox"/> CoolWhite 000A				

<input type="checkbox"/> Verre laminé Sentryglas®	L'épaisseur du film (t) varie de 0,76 mm à 0,89 mm, ce qui représente une différence de résistance de 0,13 mm !
---	---

4 ÉPAISSEUR DE VERRE (T)

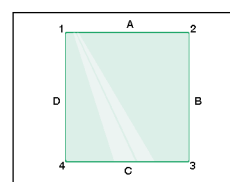
<input type="checkbox"/> 8,76 (4-0,76-4)	<input type="checkbox"/> 9,52 (4-1,52-4)	<input type="checkbox"/> 10,76 (5-0,76-5)	<input type="checkbox"/> 17,52 (8-1,52-8)
<input type="checkbox"/> 12,76 (6-0,76-6)	<input type="checkbox"/> 13,52 (6-1,52-6)	<input type="checkbox"/> 25,52 (12-1,52-12)	<input type="checkbox"/> 31,52 (15-1,52-15)
<input type="checkbox"/> 20,76 (10-0,76-10)	<input type="checkbox"/> 21,52 (10-1,52-10)	<input type="checkbox"/> 11,52 (5-1,52-5)	

5 FORME

<p>H : _____ mm B : _____ mm</p> <p>$H_{max} = 1700\text{mm} - B_{min} = 2500\text{mm}$</p>	<p>H : _____ mm B : _____ mm W : _____ °</p> <p>$H_{max} = 1700\text{mm} - B_{min} = 2500\text{mm}$</p>	<p>H₁ : _____ mm H₂ : _____ mm B : _____ mm</p> <p>$H_{max} = 1700\text{mm} - B_{min} = 2500\text{mm}$</p>
--	--	---

6 BORDS

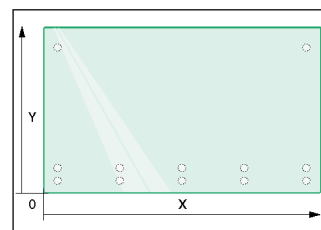
<input type="checkbox"/> Polis	<input type="checkbox"/> Tous les bords	<input type="checkbox"/> Côté A	<input type="checkbox"/> Côté B	<input type="checkbox"/> Côté C	<input type="checkbox"/> Côté D
--------------------------------	---	---------------------------------	---------------------------------	---------------------------------	---------------------------------



7 TROUS PERCÉS

	1	2	3	4	5	6	7	8	9	10	11	12
Ø* : _____	_____	_____	_____	_____	_____	_____	_____	_____	_____	_____	_____	_____
X : _____	_____	_____	_____	_____	_____	_____	_____	_____	_____	_____	_____	_____
Y : _____	_____	_____	_____	_____	_____	_____	_____	_____	_____	_____	_____	_____

Veuillez indiquer les dimensions et l'emplacement des trous en millimètres. Veuillez les marquer et les numéroter sur le dessin.
Merci de toujours spécifier les distances des trous à partir du centre.



* 6, 8, 10, 12, 14, 15, 16, 18, 20, 22, 24, 25, 26, 28, 30.



Expéditeur	
Nom _____	Téléphone _____
Entreprise _____	Fax _____
Rue, n° _____	E-Mail _____
Code postal/ville _____	Numéro de client _____